

# RED

ROPA DE TRABAJO PROFESIONAL

WORK



TECNIC



LINE



W



RK

# RIED

EN ESTE CATÁLOGO LES PRESENTAMOS NUESTRAS 3 LÍNEAS DE PRODUCTOS REDWORK, REDWORK TECNIC Y RED LINE, CON UNA GAMA DE PRENDAS PENSADAS PARA DAR RESPUESTA A LAS NECESIDADES DE LOS DISTINTOS SECTORES INDUSTRIALES.

NUESTROS MODELOS ESTÁN DISEÑADOS PARA QUE EL PROFESIONAL SE SIENTA CÓMODO Y SU TRABAJO SEA MÁS FÁCIL, POR ELLO TRABAJAMOS CON TEJIDOS DE DIVERSOS GRAMAJES Y CALIDADES.

LOS BOLSILLOS PORTAHERRAMIENTAS, LAS RODILLERAS DELANTERAS CON ABERTURA INFERIOR PARA INTRODUCIR REFUERZO, LAS COSTURAS REFORZADAS Y MUCHOS DETALLES MÁS, ESTÁN PENSADOS PARA DAR FUNDIONALIDAD EN TODOS LOS CASOS.

TODO ELLO JUNTO A UNOS DISEÑOS MUY ACTUALES, ESPECIALMENTE PENSADOS PARA LOS PROFESIONALES Y UNA COMBINACIÓN DE COLORES ADECUADOS PARA SU EMPRESA, HARÁN QUE COMODIDAD E IMAGEN NO ESTÉN REÑIDAS.

CREEMOS QUE CON TODAS LAS PRENDAS QUE A CONTINUACIÓN LES MOSTRAMOS, DAMOS SOLUCIÓN A LAS NECESIDADES EN VESTUARIO LABORAL DE LAS INDUSTRIAS, SEA CUAL SEA EL SECTOR Y ACTIVIDAD DE LA MISMA.

## INDICE:

-----  
-----  
-----  
-----  
-----  
-----  
-----




## ROPA DE TRABAJO PROFESIONAL







# WORK



GAMA COMPLETA  
DE VESTUARIO  
PROFESIONAL  
CONFECCIONADO  
EN ALGODÓN 100%  
Y EN LA COMBINACIÓN  
DE POLIESTER  
Y ALGODÓN  
(65% - 35%)

COLORES ALGODÓN:  
AZULINA, MARINO

COLORES TERGAL:  
POLIESTER, ALGODÓN  
AZULINA, MARINO,  
GRIS, BEIGE, BLANCO,  
VERDE

TALLAS:  
S-M-L-XL-XXL



# WORK



# CAMISA

DISPONIBLE EN MANGA CORTA



## CARACTERISTICAS

CÓDIGO	CAMISA
CALIDADES	ALG/TER
COMPOSICIÓN ALG	ALGODÓN 100%
COMPOSICIÓN TER	POLIESTER 65% ALGODÓN 35%
TALLAS	M-L-XL-XXL

## COLORES TER

MARINO

AZUL

BEIGE

GRIS

## COLORES ALG

MARINO

AZUL

## CARACTERISTICAS

CÓDIGO	PANTALÓN CREMALLERA
CALIDADES	ALG/TER
COMPOSICIÓN ALG	ALGODÓN 100%
COMPOSICIÓN TER	POLIESTER 65% ALGODÓN 35%
TALLAS	S-M-L-XL-XXL-XXXL

## COLORES TER

MARINO

AZUL

BLANCO

BEIGE

VERDE

GRIS

## COLORES ALG

MARINO

AZUL

## OPCIÓN CON BANDA REFLECTANTE



## DETALLE BOLSILLO CUTTER



# PANTALÓN



WORK



# CAZADORA WINTER



## CARACTERISTICAS

CÓDIGO	CAZADORA WINTER
CALIDADES	TERGAL
COMPOSICIÓN TER	65% POL. - 35% ALG-
ANCHODADO:	GUATA 100%
TALLAS	S-M-L-XL-XXL

## COLORES

MARINO

GRIS



## CARACTERISTICAS

CÓDIGO	PANTALÓN WINTER
CALIDADES	TERGAL
COMPOSICIÓN TER	65% POL. - 35% ALG-
ANCHODADO:	GUATA 100%
TALLAS	S-M-L-XL-XXL

## COLORES

MARINO

GRIS

# PANTALÓN WINTER

WORK





# CAZADORA CREMALLERA



## CARACTERISTICAS

CÓDIGO	CAZADORA CREMALLERA
CALIDADES	ALG/TER
COMPOSICIÓN ALG	ALGODÓN 100%
COMPOSICIÓN TER	POLIESTER 65€ ALGODÓN 35%
TALLAS	S-M-L-XL-XXL

## COLORES TER

MARINO

AZUL

GRIS

## COLORES ALG

MARINO

AZUL

WORK



# CAZADORA CORCHETES

## CARACTERISTICAS

CÓDIGO	CAZADORA CORCHETES
CALIDADES	ALG/TER
COMPOSICIÓN ALG.	ALGODÓN 100%
COMPOSICIÓN TER	POLIESTER 65% ALGODÓN 35%
TALLAS	S-M-L-XL-XXL-XXXL

## COLORES - TER

MARINO

AZUL

BLANCO

BEIGE

VERDE

GRIS

## COLORES - ALG

## OPCIÓN CON BANDA REFLECTANTE



WORK





# CAZADORA TÉCNICA



## CARACTERÍSTICAS

CÓDIGO	CAZADORA TÉCNICA
CALIDADES	TER
COMPOSICIÓN TER	POLIESTER 65% ALGODÓN 35%
TALLAS	S-M-L-XL-XXL

## COLORES

GRIS

ROJO

WORK



# BUZO CLÁSICO



## CARACTERÍSTICAS

CÓDIGO	BUZO CLÁSICO
CALIDADES	ALG/TER
COMPOSICIÓN ALG	ALGODÓN 100%
COMPOSICIÓN TER	POLIESTER 65% ALGODÓN 35%
TALLAS	S-M-L-XL-XXL-XXXL

## COLORES TER

MARINO

BLANCO

BEIGE

VERDE

## COLORES ALG

MARINO

AZUL

WORK







# BUZO TÉCNICO



## CARACTERÍSTICAS

CÓDIGO	BUZO TÉCNICO
CALIDADES	TER
COMPOSICIÓN TER	POLIESTER 65% ALGODÓN 35%
TALLAS	S-M-L-XL-XXL

## COLORES

GRIS	ROJO
AZUL	MARINO

WORK



# BUZO DEPORTIVO



## CARACTERISTICAS

CÓDIGO	BUZO DEPORTIVO
CALIDAD	TER
COMPOSICIÓN TER	POLIESTER 65% ALGODÓN 35%
TALLAS	S-ML-XL-XXL

## COLOR

AZUL

WORK







# PETO



## CARACTERISTICAS

CÓDIGO	PETO
CALIDADES	TER
COMPOSICIÓN TER	POLIESTER 65% ALGODÓN 35%
TALLAS	S-M-L-XL-XXL

## COLORES

MARINO

BLANCO

BEIGE

VERDE

GRIS

# WORK



# BATA LARGA



## CARACTERISTICAS

CÓDIGO	BATA LARGA
CALIDAD	TER
COMPOSICIÓN TER	POLIESTER 65% ALGODÓN 35%
TALLAS	S-M-L-XL-XXL

## COLORES

MARINO

AZUL

BLANCO

BEIGE

GRIS

WORK







# BATA CORTA



## CARACTERISTICAS

CÓDIGO	BATA CORTA
CALIDADES	ALG
COMPOSICIÓN TER	ALGODÓN 100%
TALLAS	S-M-L-XL-XXL

## COLORES

MARINO

AZUL

WORK





# JERSEY DRIVER



## CARACTERISTICAS

CÓDIGO	JERSEY DRIVER
CALIDAD	ACRÍLICO
COMPOSICIÓN	LANA ACRÍLICA 100%
TALLAS	M-L-XL-XXL

## COLORES

MARINO

WORK



# JERSEY COMANDO



## CARACTERISTICAS

CÓDIGO	JERSEY COMANDO
CALIDADES	ACRÍLICO
COMPOSICIÓN	LANA ACRÍLICA 100%
TALLAS	M-L-XL-XXL

## COLOR

MARINO


WORK







# JERSEY TÉCNICO



## CARACTERÍSTICAS

CÓDIGO	JERSEY TÉCNICO
CALIDAD	ACRÍLICO
COMPOSICIÓN	LANA ACRÍLICA 100%
TALLAS	M-L-XL-XXL

## COLORES

GRIS	ROJO
MARINO	AZUL

WORK





# JERSEY GOLDEN



## CARACTERISTICAS

CÓDIGO	JERSEY GOLDEN
CALIDAD	ACRÍLICO
COMPOSICIÓN	ACRÍLICO 100% DE FIBRA DRALON LABORATORIO BAYER Y TIRA REFLECTANTE "3M"
TALLAS	M-L-XL-XXL

## COLOR



**WORK**



# POLAR GOLDEN



## CARACTERÍSTICAS

CÓDIGO	POLAR GOLDEN
CALIDADES	POLAR
COMPOSICIÓN	TEJIDO POLAR ANTIPEELING HIGH-TERM
TALLAS	S-M-L-XL-XXL

## COLOR



**CERTIFICADO**  
UNE EN 340:1994  
Y PUNTOS 4 Y 6  
UNE EN 471:2004

**WORK**





# FORRO POLAR



## CARACTERISTICAS

CÓDIGO	FORRO POLAR
CALIDADES	PLD
COMPOSICIÓN	POLIAMIDA 100%
TALLAS	M-L-XL-XXL

## COLOR

MARINO

WORK







# CHALECO MULTIBOLSILLOS



## CARACTERISTICAS

CÓDIGO	CHALECO MULTIBOLSILLOS
CALIDAD	TER
COMPOSICIÓN	POLIESTER 65% ALGODÓN 35%
TALLAS	S-M-L-XL-XXL

## COLORES


MARINO

WORK





# ANORACK



## CARACTERISTICAS

CÓDIGO	ANORACK
CALIDAD	PLD
COMPOSICIÓN	POLIAMIDA 100%
TALLAS	S-M-L-XL-XXL

## COLORES

MARINO

WORK



# PARKA



## CARACTERISTICAS

CÓDIGO	PARKA
CALIDADES	PLD
COMPOSICIÓN	POLIAMIDA 100%
TALLAS	S-M-L-XL-XXL

## COLOR

MARINO

WORK





# CAMISETA



## CARACTERISTICAS

CÓDIGO	CAMISETA
CALIDADES	ALGODÓN 100%
TALLAS	S-M-L-XL-XXL

## COLORES

MARINO
AZUL
ROJO
BLANCO
VERDE
GRIS

# POLO



## CARACTERISTICAS

CÓDIGO	POLO
CALIDADES	ALGODÓN 100%
	ALG/POL: 80% - 20%
TALLAS	S-M-L-XL-XXL

## COLORES ALGODÓN

MARINO
AZUL
ROJO
BURDEOS
BLANCO
VERDE
GRIS

## COLORES ALG/POL

MARINO
AZUL
BEIGE
VERDE
GRIS





# SUDADERA

## CARACTERISTICAS

CÓDIGO	SUDADERA CUELLO REDONDO
CALIDADES	50% ALGODÓN / 50% POLIESTER
TALLAS	S-M-L-XL-XXL

## COLORES

MARINO

AZUL

BLANCO

VERDE

## JERSEY CUELLO CAJA



## JERSEY CUELLO POLO



## JERSEY CUELLO CISNE



## CARACTERISTICAS

CÓDIGO	JERSEY CUELLO CAJA
CALIDADES	100% ACRÍLICO
TALLAS	M-L-XL-XXL

CÓDIGO	JERSEY CUELLO POLO
CALIDADES	100% ACRÍLICO
TALLAS	M-L-XL-XXL

CÓDIGO	JERSEY CISNE
CALIDADES	100% ACRÍLICO
TALLAS	M-L-XL-XXL

## COLORES

MARINO

VERDE

GRIS





## CHALECO ALTA VISIBILIDAD

### CARACTERISTICAS

CÓDIGO	CHALECO ALTA VISIBILIDAD
CALIDADES	POLIESTER 100%
TALLAS	S-M-L-XL-XXL

## CHALECO SAFARI

### CARACTERISTICAS

CÓDIGO	CHALECO SAFARI
CALIDADES	65% POL. / 35% ALG.
TALLAS	S-M-L-XL-XXL



## CHALECO ROMBOS

### CARACTERISTICAS

CÓDIGO	CHALECO ROMBOS
CALIDADES	65% POL. / 35% ALG-
TALLAS	M-L-XL-XXL



## PASAMONTAÑAS



### CARACTERÍSTICAS

**CÓDIGO** PASAMONTAÑAS

**CALIDADES** 100% ACRÍLICO

**TALLAS** ÚNICA ADULTO

## GORRO WINTER



### CARACTERÍSTICAS

**CÓDIGO** GORRO WINTER

**CALIDADES** 100% ACRÍLICO

**TALLAS** ÚNICA ADULTO

## PRATIC POLAR



### CARACTERÍSTICAS

**CÓDIGO** PRATIC POLAR

**CALIDADES** 100% POLIESTER

**TALLAS** ÚNICA ADULTO

## GORRA



### CARACTERÍSTICAS

**CÓDIGO** GORRA 5 PANELES

**CALIDADES** 100% ALGODÓN

**TALLAS** ÚNICA ADULTO



# TECNIC



NUEVA GAMA DE  
VESTUARIO  
PROFESIONAL  
QUE COMBINA  
FUNCIONALIDAD  
Y UN DISEÑO  
MUY ACTUAL,  
CONFECCIONADO  
EN POLIESTER  
Y ALGODÓN  
(65% - 35%)


TODOS LOS BOLSILLOS  
(SALVO LOS FRONTALES)  
CON PLIEGUES DE  
EXTENSIÓN

TIRADORES DE APERTURA  
EN TODOS LOS BOLSILLOS

PANTALONES CON  
RODILLERAS DELANTERAS  
Y ABERTURA INFERIOR

COLORES:  
MARINO - AZULINA  
GRIS - AMARILLO  
BIEGE - VERDE

TALLAS: S-M-L-XL-XXL



# TECNIC





# PANTALÓN



## CARACTERISTICAS

CÓDIGO	PANTALÓN
CALIDAD	TER
COMPOSICIÓN	POLIESTER 65% ALGODÓN 35%
TALLAS	S-M-L-XL-XXL

## COLORES

MAR/AZL	
BEG/VER	
GRS/AMA	



# CAZADORA



## CARACTERISTICAS

CÓDIGO	CAZADORA
CALIDADES	TER
COMPOSICIÓN TER	POLIESTER 65% ALGODÓN 35%
TALLAS	S-M-L-XL-XXL

## COLORES

MAR/AZL	
BEGVER	
GRS/AMA	

TECNIC



# PETO



## CARACTERISTICAS

CÓDIGO	PETO
CALIDADES	TER
COMPOSICIÓN TER	POLIESTER 65% ALGODÓN 35%
TALLAS	S-M-L-XL-XXL

## COLORES

MAR/AZL	
BEG/VER	
GRS/AMA	

TECNIC



# PARKA TECNIC



## CARACTERISTICAS

CÓDIGO	PARKAS TEC
CALIDADES	PLT / PVC
COMPOSICIÓN TER	100% POLIESTER
TALLAS	S-M-L-XL-XXL

## COLORES

MAR/AZL	
BEG/VER	
GRS/AMA	

# CHALECO TECNIC



## CARACTERISTICAS

CÓDIGO	CHALECO TEC
CALIDADES	PLTR/PVC
COMPOSICIÓN TER	100% POLIESTER IMPREG. PVC
TALLAS	S-M-L-XL-XXL

## COLORES

MAR/AZL	
BEG/VER	
GRS/AMA	





## CARACTERÍSTICAS

CÓDIGO	POLO
CALIDADES	TER
COMPOSICIÓN TER	POLIESTER 65% ALGODÓN 35%
TALLAS	S-M-L-XL-XXL

## COLORES

MAR/AZL	
BEG/VER	
GRS/AMA	



## CARACTERÍSTICAS

CÓDIGO	BERMUDAS
CALIDADES	TER
COMPOSICIÓN TER	POLIESTER 65% ALGODÓN 35%
TALLAS	S-M-L-XL-XXL

## COLORES

MAR/AZL	
BEG/VER	
GRS/AMA	



## ZAPATO SEGURIDAD PIEL S1P

**CÓDIGO:** ZPS1  
**COLOR:** NEGRO  
**PIEL:** - COSTRA PIGMENTADA (S1P)  
**FORRO:** - ANTI ROCE ACOLCHADO NARANJA (S1P)  
**SUELA:** DOBLE DENSIDAD POLIURETANO COMPACTO  
**ANTIABRASION:**SI  
**ENTRESUELA:** ESPUMA DE POLIURETANO  
**PUNTERA:** ACERO 200 JULIOS  
**PLANTILLA ANTIPERFORACIÓN:** ACERO  
**ANTIESTATICA:**SI  
**ANTIDESLIZANTE:**SI  
**PLANTILLA:** - EXTRAIBLE TACÓN ANTI-CHOQUE (S1P)  
**NORMAS:** - EN 345 S1P

## ZAPATO PIEL SEGURIDAD S1P



## BOTA PIEL SEGURIDAD S1P



## BOTA SEGURIDAD PIEL S1P

**CÓDIGO:** BPS1  
**COLOR:** NEGRO  
**PIEL:** - COSTRA PIGMENTADA (S1P)  
**FORRO:** - ANTI ROCE ACOLCHADO NARANJA (S1P)  
**SUELA:** DOBLE DENSIDAD POLIURETANO COMPACTO  
**ANTIABRASION:**SI  
**ENTRESUELA:** ESPUMA DE POLIURETANO  
**PUNTERA:** ACERO 200 JULIOS  
**PLANTILLA ANTIPERFORACIÓN:** ACERO  
**ANTIESTATICA:**SI  
**ANTIDESLIZANTE:**SI  
**PLANTILLA:** - EXTRAIBLE TACÓN ANTI-CHOQUE (S1P)  
**NORMAS:** - EN 345 S1P

## ZAPATO SEGURIDAD SERRAJE S1P

**CÓDIGO:** ZSS1  
**COLOR:** GRIS  
**PIEL:** -SERRAJE (S1P)  
**FORRO:** - ANTI ROCE ACOLCHADO NARANJA (S1P)  
**SUELA:** DOBLE DENSIDAD POLIURETANO COMPACTO  
**ANTIABRASION:**SI  
**ENTRESUELA:** ESPUMA DE POLIURETANO  
**PUNTERA:** ACERO 200 JOULE  
**PLANTILLA ANTIPERFORACIÓN:** ACERO  
**ANTIESTATICA:**SI  
**ANTIDESLIZANTE:**SI  
**PLANTILLA:** - EXTRAIBLE TACÓN ANTI-CHOQUE (S1P)  
**NORMAS:** - EN 345 S1P

## ZAPATO SERRAJE SEGURIDAD S1P



## BOTA SERRAJE SEGURIDAD S1P



## BOTA SEGURIDAD SERRAJE S1P

**CÓDIGO:** BSS1  
**COLOR:** GRIS  
**PIEL:** - SERRAJE (S1P)  
**FORRO:** - ANTI ROCE ACOLCHADO NARANJA (S1P)  
**SUELA:** DOBLE DENSIDAD POLIURETANO COMPACTO  
**ANTIABRASION:**SI  
**ENTRESUELA:** ESPUMA DE POLIURETANO  
**PUNTERA:** ACERO 200 JOULE  
**PLANTILLA ANTIPERFORACIÓN:** ACERO  
**ANTIESTATICA:**SI  
**ANTIDESLIZANTE:**SI  
**PLANTILLA:** - EXTRAIBLE TACÓN ANTI-CHOQUE (S1P)  
**NORMAS:** - EN 345 S1P



# RED LINE

LINEA ECONÓMICA




GAMA ECONÓMICA  
DE VESTUARIO  
PROFESIONAL  
CONFECCIONADO  
EN ALGODÓN 100%  
Y EN COMBINACIÓN  
DE POLIESTER  
Y ALGODÓN  
(65% - 35%)

COLORES:  
ALGODÓN 100%  
MARINO

COLORES:  
POLIESTER ALGODÓN  
AZULINA, MARINO,  
GRIS,  
BLANCO

GRAMAJE 220 GR / M2

TALLAS: S-M-L-XL-XXL



**RED  
LINE**  
LINEA ECONÓMICA



# PANTALÓN



## CARACTERÍSTICAS

CÓDIGO	PANTALÓN
CALIDADES	ALG/TER 200 GR.
COMPOSICIÓN ALG.	ALGODÓN 100%
COMPOSICIÓN TER.	POLIESTER 65% ALGODÓN 35%
TALLAS	S-M-L-XL-XXL

## COLORES TER

MAR	
AZL	
BCO	
GRS	

## COLORES ALG.

MAR	
-----	---

**LIQUIDACIÓN**



**LIQUIDACIÓN**



**CARACTERISTICAS**

CÓDIGO	CAZADORA
CALIDADES	ALG/TER
COMPOSICIÓN ALG.	ALGODÓN 100%
COMPOSICIÓN TER.	POLIESTER 65% ALGODÓN 35%
TALLAS	S-M-L-XL-XXL

**COLORES TER**

MAR	
AZL	
BCO	
GRS	

**COLORES ALG.**

MAR	
-----	---

**CAZADORA**

**LINE**




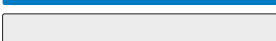
# BUZO



## CARACTERISTICAS

CÓDIGO	BUZO
CALIDADES	ALG/TER
COMPOSICIÓN ALG.	ALGODÓN 100%
COMPOSICIÓN TER.	POLIESTER 65% ALGODÓN 35%
TALLAS	S-M-L-XL-XXL

## COLORES TER

MAR	
AZL	
BCO	
GRS	

## COLORES ALG.

MAR	
-----	---

**LIQUIDACIÓN**





## TABLA DE EQUIVALENCIA DE TALLAS

### CAZADORAS - BATAS - BUZOS

TALLAS	42 A 48	50 A 52	54 A 56	58 A 60	60 A 64
REDWORK	S	M	L	XL	XXL

### PANTALONES - PETOS

TALLAS	42 A 48	50 A 52	54 A 56	58 A 60	60 A 64
REDWORK	S	M	L	XL	XXL

### CAMISAS

TALLAS	42 A 48	50 A 52	54 A 56	58 A 60	60 A 64
REDWORK	S	M	L	XL	XXL

### CAMISETAS - POLOS - SUDADERAS

TALLAS	42 A 48	50 A 52	54 A 56	58 A 60	60 A 64
REDWORK	S	M	L	XL	XXL



TEMPERATURA MÁXIMA DE LAVADO 30°



TEMPERATURA MÁXIMA DE PLANCHADO 110°



PROHIBIDA LA LEJÍA



LIMPIEZA EN SECO CON ESENCIAS MINERALES, CLORETILENO Y DISOLVENTES FLUORADOS

# WORK